



Cruz Roja Colombiana

CRUZ ROJA COLOMBIANA SECCIONAL SANTANDER
 NIT. 890.210.619-9
 ESTADO DE SITUACION FINANCIERA
 A 31 de Diciembre de 2019
 (Expresados en miles de pesos Colombianos)

	2019	2018	Analisis Horizontal	
			Vr. Absoluto	Vr. Relativo
ACTIVO				
ACTIVO CORRIENTE				
Efectivo y equivalente al efectivo				
Caja	\$ 5.334	\$ 5.430	-96	-2%
Bancos	\$ 1.280.741	\$ 829.462	451.279	54%
Cuentas de Ahorro	\$ 107.478	\$ 91.018	16.460	18%
Total efectivo equivalente al efect	\$ 1.393.553	\$ 925.911	\$ 467.643	51%
Instrumentos Financieros				
Certificados Deposito a Termino	\$ 991.186	\$ 404.539	586.647	145%
Total otros activos financieros	\$ 991.186	\$ 404.539	\$ 586.647	145%
Deudores comerciales corrientes				
Clientes	\$ 847.379	\$ 1.727.145	-879.766	-51%
Ingresos por cobrar	\$ 59.966	\$ 51.818	8.148	16%
Cuentas por Cobrar Trabajadores	\$ 39.192	\$ -	39.192	100%
Deudores Varios	\$ 98.025	\$ 119.500	-21.475	-18%
Provisiones	\$ -7.148	\$ -372	-6.776	
Total Deudores corrientes comerciales	\$ 1.037.415	\$ 1.898.091	\$ -860.677	-45%
Inventarios				
Medicamentos	\$ 766	\$ 1.240	-474	-38%
Material Medico Quirurgico	\$ 16.165	\$ 13.790	2.375	17%
Material Reactivo de Laboratorio	\$ 10.787	\$ 12.698	-1.911	-15%
Otros materiales y vacunas	\$ 103.449	\$ 63.262	40.186	64%
Total Inventarios	\$ 131.166	\$ 90.990	\$ 40.176	44%
TOTAL ACTIVO CORRIENTE	\$ 3.553.320	\$ 3.319.531	\$ 233.789	7%
Propiedad, Planta y Equipo				
Terrenos	\$ 2.733.903	\$ 2.733.903	-	
Construcciones y Edificaciones	\$ 5.543.805	\$ 5.543.805	-	
Maquinaria y Equipo	\$ 252.984	\$ 252.984	-	
Equipo de Oficina	\$ 110.298	\$ 108.598	1.700	
Equipo de Computo y Comunicaciones	\$ 223.529	\$ 188.806	34.723	18%
Equipo Medico Cientifico	\$ 350.329	\$ 329.774	20.554	6%
Flota y Equipo Transporte	\$ 1.459.921	\$ 1.290.992	168.929	13%
Depreciación Acumulada	\$ -1.253.726	\$ -983.444	-270.282	27%
Total Propiedad Planta y Equipo	\$ 9.421.041	\$ 9.465.418	\$ -44.377	0%
Propiedades de Inversion				
Terrenos	\$ 5.749.377	\$ 5.749.377	-	
Edificaciones	\$ 1.091.946	\$ 1.091.946	-	
Total Propiedades de inversion	\$ 6.841.323	\$ 6.841.323	\$ -	-
Otros Activos No corrientes				
Gastos Pagados por Anticipado	47.147	32.311	14.836	46%
Total Otros Avtivos No corrientes	47.147	32.311	\$ 14.836	46%
TOTAL ACTIVO	\$ 19.862.832	\$ 19.658.584	\$ 204.248	1%

VIGILADO Supersalud

Seccional Santander - NIT. 890.210.619-9

Calle 45 No. 9B-10 Bucaramanga IPS: 6330000 Instituto de Educación: 6305132
 www.cruzrojasantander.org - E-mail: santander@cruzrojacolombiana.org





Cruz Roja Colombiana

CRUZ ROJA COLOMBIANA SECCIONAL SANTANDER

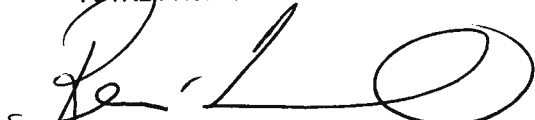
NIT. 890.210.619-9


ESTADO DE SITUACION FINANCIERA


A 31 de Diciembre de 2019

(Expresados en miles de pesos Colombianos)

			Análisis Horizontal	
	2019	2018	Vr. Absoluto	Vr. Relativo
PASIVO Y PATRIMONIO				
PASIVO COMERCIALES CORRIENTES				
Obligaciones Financieras				
Banco de occidente	\$ 2.027	\$ 60	1.967	100%
Total Obligaciones Financieras	\$ 2.027	\$ 60	1.967	100%
Proveedores				
Proveedores	\$ 66.923	\$ 96.488	-29.565	-31%
Total Proveedores	\$ 66.923	\$ 96.488	\$ -29.565	-31%
Cuentas por Pagar				
Costos y Gastos por Pagar	\$ 167.666	\$ 317.045	-149.379	-47%
Total Cuentas por Pagar	\$ 167.666	\$ 317.045	\$ -149.379	-47%
Pasivos por impuestos corrientes				
Imponentes por Pagar	\$ 14.587	\$ 126.856	-112.269	100%
Total pasivos por imptos ctes	\$ 14.587	\$ 126.856	\$ -112.269	100%
beneficios a empleados				
Salarios por pagar	\$ -		-	100%
Cesantias Consolidadas	\$ 162.356	\$ 157.805	4.551	3%
Intereses/Cesantias	\$ 16.255	\$ 14.911	1.344	9%
Prima de servicios	\$ -		-	
Vacaciones Consolidadas	\$ 66.686	\$ 76.898	-10.211	-13%
Retenciones y aportes de nomina	\$ 12.888	\$ 2.053	10.835	528%
Total beneficios a empleados	\$ 258.185	\$ 251.667	\$ 6.519	3%
PASIVOS DIFERIDOS				
Ingresos Recibidos por anticipado	\$ 10.478	\$ 183	10.295	5626%
Total Diferidos	\$ 10.478	\$ 183	\$ 10.295	5626%
Otros Pasivos				
Depositos Proyectos de Cooperacion	\$ 16.664	\$ 90.610	-73.945	-82%
Fondo para programas especiales	\$ 115.091	\$ 21.921	93.170	100%
Total otros pasivos	\$ 131.755	\$ 112.530	\$ 19.225	17%
TOTAL PASIVO CORRIENTE COMERCIAL	\$ 651.622	\$ 904.830	-255.175	-28%
TOTAL PASIVOS	\$ 651.622	\$ 904.830	-255.175	-28%
PATRIMONIO				
Capital Social	\$ 12.989.580	\$ 12.989.580	-	0%
Reservas y fondos	\$ 1.063.852	\$ 464.554	599.298	129%
Resultado del Ejercicio	\$ 607.280	\$ 749.122	-141.842	-19%
Utilidades Retenidas	\$ 4.550.497	\$ 4.550.497	-	
TOTAL PATRIMONIO	\$ 19.211.210	\$ 18.753.754	457.456	2%
TOTAL PASIVO + PATRIMONIO	\$ 19.862.832	\$ 19.658.584	\$ 204.248	1%


ARIEL RENE CARREÑO OLEJUA
 Representante Legal
 Ver certificacion adjunta


SOLANYE CALDERÓN A.
 Contadora T. P. No. 94604-T
 Ver certificacion adjunta


JAIME E. ZAMBRANO SANDOVAL
 Revisor Fiscal T.P. No. 36907-T
 Ver opinion adjunta

VIGILADO Supersalud

Seccional Santander - NIT. 890.210.619-9

Calle 45 No. 9B-10 Bucaramanga IPS: 6330000 Instituto de Educación: 6305132
www.cruzrojasantander.org - E-mail: santander@cruzrojacolombiana.org



SA-CER313337

OS-CER266967





Cruz Roja Colombiana

CRUZ ROJA COLOMBIANA SECCIONAL SANTANDER
 NIT. 890.210.619-9
 ESTADO DE RESULTADO INTEGRAL COMPARATIVO
 A 31 de Diciembre de 2010
 (Expresados en miles de pesos Colombianos)

	2019	2018	Analisis Horizontal	
			Vr. Absoluto	Vr. Relativo
INGRESOS OPERACIONALES				
Unidad Funcional de Urgencias	149.730	185.706	-35.976	-19%
Consulta Externa	194.783	170.989	23.795	14%
Apoyo Diagnostico	1.609.226	1.213.261	395.965	33%
Mercadeo	404.640	463.924	-59.284	-13%
Otros servicios -salud	133.060	151.321	-18.261	-12%
Otras Actividades salud-proyectos	4.884.012	4.960.011	-75.999	-2%
TOTAL INGRESOS OPERACIONALES: \$ 7.375.451	\$ 7.375.451	\$ 7.145.211	\$ 230.240	3%
Menos : COSTO DE PRESTACION DE SERVICIOS				
Unidades Funcionales	87.283	118.622	-31.339	-26%
Consulta Externa	234.642	218.811	15.831	7%
Apoyo Diagnostico	1.177.182	1.000.373	176.809	18%
Mercadeo	306.538	267.350	39.188	15%
Otros servicios -salud	87.136	130.029	-42.893	-33%
Otras Actividades salud-proyectos	4.106.514	4.032.742	73.773	2%
TOTAL COSTO DE PRESTACION DE \$ 5.999.296	\$ 5.999.296	\$ 5.767.928	\$ 231.827	4%
UTILIDAD BRUTA POR SERVICIOS \$ 1.376.155	\$ 1.376.155	\$ 1.377.283	-1.128	0%
Menos: GASTOS OPERACIONALES				
Direccion Administrativa	1.848.375	1.682.431	165.944	10%
TOTAL GASTOS OPERACIONALES \$ 1.848.375	\$ 1.848.375	\$ 1.682.431	165.944	10%
PERDIDA OPERACIONAL \$ -472.220	\$ -472.220	\$ -305.148	\$ -167.071,25	55%
Mas: INGRESOS NO OPERACIONALES				
Aportes, Transferencias y Donaciones	339.780	330.514	9.266	3%
Rendimientos Financieros	45.504	30.621	14.883	49%
Arrendamientos	534.293	543.544	-9.251	-2%
Servicios	8.480	9.648	-1.168	-12%
Recuperaciones	187.746	155.170	32.576	21%
Ingresos de ejercicios anteriores	290	200	90	100%
Diversos	11.056	28.257	-17.202	-61%
TOTAL INGRESOS NO OPERACIONALES \$ 1.127.149	\$ 1.127.149	\$ 1.097.955	\$ 29.193,72	3%
Menos: GASTOS NO OPERACIONALES				
Financieros	19.226	6.371	12.855	202%
Extraordinarios	28.423	24.895	3.527	14%
TOTAL GASTOS NO OPERACIONALES \$ 47.648,75	\$ 47.648,75	\$ 43.685	\$ 3.964,21	9%

RESULTADO DEL EJERCICIO \$ 607.280 \$ 749.122 \$ -141.841,74 -19%

ARIEL RENE CARREÑO OLEJUA
 Representante Legal
 Ver certificacion adjunta

SOLANYE CALDERON ARENAS
 Contador T.P. No. 94604-T
 Ver certificacion adjunta

JAIME E. ZAMBRANO SANDOVAL
 Revisor Fiscal T.P. No. 36907-T
 Ver opinion adjunta

Seccional Santander - NIT. 890.210.619-9

Calle 45 No. 9B-10 Bucaramanga IPS: 6330000 Instituto de Educaci3n: 6305132
 www.cruzrojasantander.org - E-mail: santander@cruzrojacolombiana.org



SA-CER313337

OS-CER266967

VIGILADO Supersalud





Cruz Roja Colombiana

CRUZ ROJA COLOMBIANA SECCIONAL SANTANDER

NIT. 890.210.619-9
Estado de Cambios en el Patrimonio
Expresado en Pesos Colombianos
Diciembre 31 de 2019

	31	Otras reservas	33	Ganancias del periodo	3605	Ganancias acumuladas	3705	Ganancias retenidas ESFA	3725	ORI	Total patrimonio
Saldo inicial al 1 de enero de 2019	12.989.580	464.554	749.122	-	-	-	-	4.550.497	-	-	18.753.754
Resultado integral:											
Resultados	-	599.298	607.280	-	-	-	-	-	-	-	607.280
Trasladados	-	599.298	(749.122)	-	-	-	-	-	-	-	599.298
Total resultado integral		599.298	(141.842)								1.206.578
Capitalizaciones	-	-	-	-	-	(749.122)	-	-	-	-	(749.122)
Total transacciones con los propietarios de la compañía	-	-	-	-	-	(749.122)	-	-	-	-	(749.122)
Saldo final al 31 de diciembre de 2019	12.989.580	1.063.852	607.280	-	-	-	-	4.550.497	-	-	19.211.210

ARIEL RENE CARREÑO OLEJUA
Representante Legal

SOLANY CALDERON ARENAS
Contador T.P. No. 94604-T

JAIME E. ZAMBRANO SANDOVAL
Revisor Fiscal T.P. No. 36907-T

Seccional Santander - NIT. 890.210.619-9

Calle 45 No. 9B-10 Bucaramanga IPS: 6330000 Instituto de Educación: 6305132
www.cruzrojasantander.org - E-mail: santander@cruzrojacolombiana.org



SA-CER313337 OS-CER265967



Cruz Roja Colombiana




CRUZ ROJA COLOMBIANA SECCIONAL SANTANDER ESTADO DE FLUJO DE EFECTIVO POR EL AÑO 2019- 2018

	<u>2019</u>	<u>2018</u>
ACTIVIDADES DE OPERACION		
Resultado Neto del ejercicio	607.280	\$ 749.122
Partidas que no Afectan el Efectivo:	\$ 120.458	\$ 234.035
*Depreciacion	270.282	255.938
*Reservas y Fondos	599.298	-798.735
*Distribucion de Excedentes	-749.122	-306.632
EFFECTIVO GENERADO EN OPERACION	\$ 727.738	\$ 983.156

CAMBIOS EN PARTIDAS OPERACIONALES		
Aumento Deudores	860.677	-910.606
Aumento Inventarios	-40.176	-20.313
Aumento otros Activos	-14.836	7.287
Disminución Proveedores	-29.565	45.154
Disminución Cuentas por Agiar	-149.379	200.268
Aumento Impuestos por Pagar	-112.269	109.657
Aumento Obligaciones Laborales	6.519	91.062
Aumento Ingresos Recibidos por Anticipado	10.295	-4.468
Aumento Obligaciones Financieras	1.967	-972
Aumento Otros Pasivos	19.225	-143.480
CTIVO NETO EN ACTIVIDADES DE OPERACION	\$ 1.280.195	\$ 356.747

ACTIVIDADES DE INVERSION		
Aumento Propiedad Planta y Equipo	-\$ 225.906	-\$ 237.451
Aumento Inversion	-\$ 586.647	\$ 193.095
ECTIVO NETO EN ACTIVIDADES DE INVERSION	\$ -812.553	-\$ 44.356

Incremento en el Efectivo	\$ 467.642	\$ 312.391
Efectivo y Equivalentes al Inicio	\$ 925.911	\$ 613.520
Efectivo y Equivalentes al Final	\$ 1.393.553	\$ 925.911

ARIEL RENE CARREÑO OLEJÚA **SOLANYE CALDERON ARENAS** **JAIME E. ZAMBRANO SANDOVAL**
 Representante Legal Contador T.P. No. 94604-T Revisor Fiscal T.P. No. 36907-T

Seccional Santander - NIT. 890.210.619-9

Calle 45 No. 9B-10 Bucaramanga IPS: 6330000 Instituto de Educación: 6305132
www.cruzrojasantander.org - E-mail: santander@cruzrojacolombiana.org



SA-CER313337 OS-CER268967





Cruz Roja Colombiana

CRUZ ROJA COLOMBIANA SECCIONAL SANTANDER
DIAGNOSTICO FINANCIERO CONSOLIDADO
A DICIEMBRE 31 DE 2019

ANALISIS DE LOS PRINCIPALES INDICADORES FINANCIEROS

1,0 LIQUIDEZ

1,1 RAZON CORRIENTE

$$\frac{\text{ACTIVO CORRIENTE}}{\text{PASIVO CORRIENTE}} = \frac{3.553.320,49}{651.622,25} = 5,45$$

Mide la capacidad para cumplir con los compromisos a corto plazo y significa que por cada peso que se debe se dispone de \$ 5,45

1,2 SOLIDEZ

$$\frac{\text{ACTIVO TOTAL}}{\text{PASIVO TOTAL}} = \frac{19.862.832}{651.622} = 30,48$$

Mide la situación de seguridad y consistencia frente a sus acreedores e indica que de hacerse exigible el pasivo, por cada peso que se debe se cuenta con \$ 30,48

1,3 PERIODO DE COBRO

$$\frac{\text{CXC} * 30}{\text{ING OP. (PRO 1/12)}} = \frac{847.379,25}{614.620,95} = 41,36$$

La rotacion de cartera es de 41,36 dias en promedio

1,4 CAPITAL DE TRABAJO

ACTIVO CORRIENTE	-	PASIVO CORRIENTE	=	
3.553.320,49	-	651.622,25	=	2.901.698,24

Si cancelamos el pasivo a corto plazo nos queda un capital de trabajo de \$ 2,901,698,24

2,0 ENDEUDAMIENTO

2,1 ENDEUDAMIENTO TOTAL

$$\frac{\text{PASIVO TOTAL} * 100}{\text{ACTIVO TOTAL}} = \frac{651.622,25}{19.862.831,79} = 3,28 \%$$

El activo financiado por los proveedores es el 3,28%

Seccional Santander - NIT. 890.210.619-9

Calle 45 No. 9B-10 Bucaramanga IPS: 6330000 Instituto de Educación: 6305132
www.cruzrojasantander.org - E-mail: santander@cruzrojacolombiana.org



SA-CER313337 OS-CER266967



Cruz Roja Colombiana

3,0 RENTABILIDAD

3,1 MARGEN NETO DE RESULTADO DEL EJERCICIO

RESULTADO DEL EJERCICIO	=	607.280,16	=	8,23	%
INGRESOS OPERACIONALES		7.375.451,35			

Refleja La incidencia del aumento de los ingresos Operacionales sobre el margen de 8,23% con el Resultado del Ejercicio.

VIGILADO Supersalud

Seccional Santander - NIT. 890.210.619-9

Calle 45 No. 9B-10 Bucaramanga IPS: 6330000 Instituto de Educación: 6305132
www.cruzrojasantander.org - E-mail: santander@cruzrojacolombiana.org



SA-CER313337



OS-CER266967



[Handwritten signature]

[Handwritten initials]



Cruz Roja Colombiana

CRUZ ROJA COLOMBIANA SECCIONAL SANTANDER
NIT. 890.210.619-9

CERTIFICACION DE ESTADOS FINANCIEROS

ARIEL RENE CARREÑO OLEJUA, en calidad de Presidente y Representante Legal, **SOLANYE CALDERON ARENAS** en calidad de contadora pública, declaramos que hemos preparado bajo nuestra responsabilidad los estados financieros completos, con base el marco normativo de NIIF para PYMES: Estado de Situación Financiera, Estado de Resultado Integral, Estado de Cambios en el Patrimonio y Estado de Flujos de Efectivo, junto con sus notas explicativas, por el periodo terminado el 31 de diciembre de 2019 y diciembre 31 de 2018, se elaboraron con base en el Decreto 3022 de 2013, compilado en el Decreto Único Reglamentario 2420 de 2015, que incorpora las Normas Internacionales de Información Financiera para la Pequeñas y Medianas Entidades (IFRS, por sus siglas en inglés) y adoptadas en Colombia mediante el Decreto 3022 del 27 de diciembre de 2013 para entidades clasificadas en el grupo 2 al cual pertenecemos.

También confirmamos que:

- a. Las cifras incluidas fueron tomadas de los libros oficiales y auxiliares respectivos los cuales se encuentran diligenciados y al día.
- b. Durante este periodo:
 1. No ocurrieron violaciones por parte del representante legal, ni se obtuvo información de que empleados de manejo y otros empleados de la entidad hayan incurrido en las irregularidades del estatuto anticorrupción (Ley 190 de 2005), del estatuto nacional contra el secuestro (Ley 40 de 1.993) y demás normas legales que permitan que la entidad sea usada para transferir, manejar, aprovechar o invertir dineros o recursos provenientes de actividades delictivas o que haya financiado o pagado secuestros o extorsiones a grupos subversivos o de delincuencia común que operan en el país.
 2. No se obtuvo información relevante sobre el manejo de fondos cuya cuantía permita sospechar razonablemente que son provenientes de actividades delictivas, ante lo cual se hubiese reportado en forma inmediata y suficiente a la Fiscalía General de la Nación o a los cuerpos especiales de la Policía que ésta designe.
 3. No se recibieron comunicaciones de entidades reguladoras como la Superintendencia de Salud, DIAN u otras entidades; relativas al incumplimiento de las disposiciones legales vigentes o a la presentación correcta de los estados financieros de la entidad.
 4. No se presentaron violaciones a las leyes o reglamentos. Estas actuaciones podrían implicar situaciones especiales a revelar en los estados financieros o suscitar obligaciones que serían base para registrar un pasivo contingente.
 5. No se conoce de la existencia de otros pasivos de importancia diferentes a aquellos registrados en los libros o de ganancias o pérdidas contingentes que exigen sean revelados en las notas a los estados financieros.
- c. Garantizamos la existencia de los activos y pasivos cuantificables, así como sus derechos y obligaciones registrados de acuerdo con corte de documentos y con las acumulaciones y compensaciones contables de sus transacciones en el ejercicio con corte a diciembre 31 de 2019, diciembre 31 de 2018. Las Propiedades, planta y equipo han sido objeto de avalúo utilizando métodos de reconocido valor técnico y se tiene inventario y control de la propiedad

Seccional Santander - NIT. 890.210.619-9

Calle 45 No. 9B-10 Bucaramanga IPS: 6330000 Instituto de Educación: 6305132
www.cruzrojasantander.org - E-mail: santander@cruzrojacolombiana.org



SA-CER313337 OS-CER266967

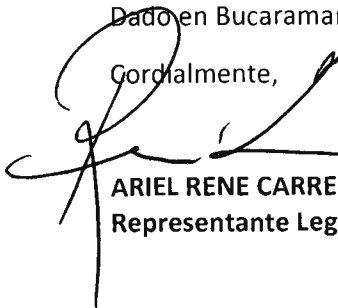



Cruz Roja Colombiana


- planta y equipo, las propiedades de inversión no han sido revaluada, considerando que el valor actual no presenta variación significativa con el valor del mercado.
- d. Confirmamos la integridad de la información proporcionada puesto que todos los hechos económicos, han sido reconocidos en ellos.
 - e. Los hechos económicos se han registrado, clasificado, descrito y revelado dentro de los estados financieros y sus respectivas notas, incluyendo sus gravámenes, restricciones a los activos; pasivos reales y contingentes.
 - f. Las garantías dadas a terceros para el cumplimiento de contratos son suficientes y el cumplimiento de los mismos está garantizado.
 - g. No se ha dado manejo a recursos en forma distinta a la prevista en los procedimientos de la entidad.
 - h. La entidad no tiene planes ni intenciones futuras que puedan afectar negativamente el valor en libros o la clasificación de los activos y pasivos a la fecha de este estado de situación financiera.
 - i. La entidad ha dado oportuno cumplimiento al pago de los beneficios a empleados tales como salarios, aportes al sistema de Seguridad Social Integral, de acuerdo con las normas vigentes, Se han revelado todas las demandas, imposiciones o sanciones tributarias de las cuales se tenga conocimiento.
 - j. No hemos sido advertidos de otros asuntos importantes que pudiesen dar motivo a demandas y que deben ser revelados.
 - k. No se han presentado acontecimientos importantes después del cierre del ejercicio y la fecha de preparación de este informe, que requieran ajustes o revelaciones en los estados financieros y en las notas.
 - l. La entidad ha cumplido con todos los acuerdos contractuales, cuyo incumplimiento pudiera tener efecto sobre los estados financieros cortados a la fecha.
 - m. La entidad ha dado cumplimiento a las normas sobre propiedad intelectual y derechos de autor (legalidad del software) de acuerdo con el artículo 1º de la Ley 603 de Julio 27 de 2000.
 - n. Confirmamos la integridad de la información proporcionada, respecto a que todos los hechos económicos han sido reconocidos en los Estados Financieros enunciados o en sus notas explicativas.
 - o. Los hechos económicos se han registrado, calificado, descrito y revelado dentro de los Estados Financieros enunciados o en sus notas explicativas incluyen los gravámenes y restricciones de los activos, pasivos reales y contingencias, así como también las garantías que se han dado a terceros.
 - p. No ha habido hechos posteriores al 31 de diciembre de 2019 que requieran ajustes o revelación en los Estados Financieros o en sus notas explicativas.

Dado en Bucaramanga a los trece (13) días del mes de marzo de 2020.

Cordialmente,


ARIEL RENE CARREÑO OLEJUA
Representante Legal


SOLANYE CALDERÓN ARENAS
Contadora Pública
TP No. 94604-T


GUIDO ABDIEL GAMBA G.
Director ejecutivo

Seccional Santander - NIT. 890.210.619-9

Calle 45 No. 9B-10 Bucaramanga IPS: 6330000 Instituto de Educación: 6305132
www.cruzrojasantander.org - E-mail: santander@cruzrojacolombiana.org

